

# RM テクニカルニュース vol.52

技術的な情報

新製品情報

調色情報

## 海外 HP デザイン変更に伴う設定について

海外 HP 検索がこの度リニューアルされました。  
リニューアルに伴い、海外 HP のトップ画面の表示が変更されましたので、  
下記の手順にて、カラーエクスプローラオンラインへ接続下さい。  
尚、カラーエクスプローラオンラインをお気に入り登録して頂いている、  
ユーザー様は、この手順は必要ありません。

今までの、海外 HP トップ画面



変更後、海外 HP トップ画面

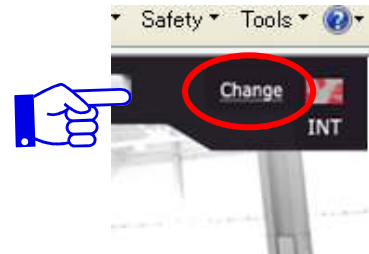


※ 海外 HP トップ画面をお気に入り登録して頂いたお客様は、上記の画面が出て来ますので、次ページの方法でカラーエクスプローラオンラインへ接続下さい。

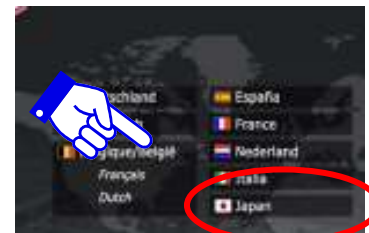
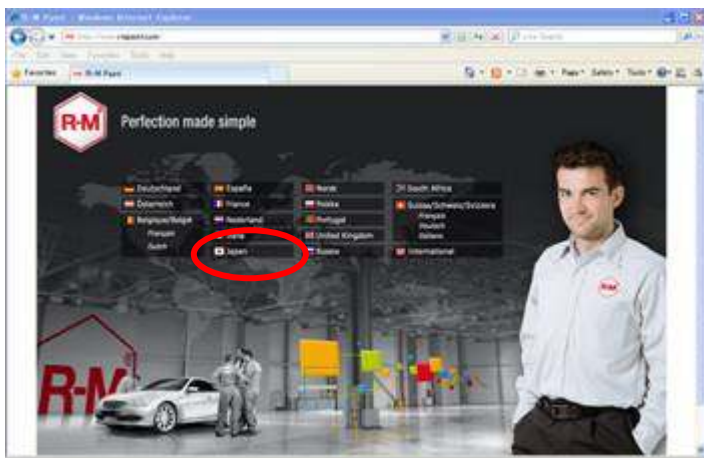


### 日本語トップ画面への接続方法


1. 海外 HP トップ画面の上部にある 『 Change 』 を押して下さい。



2. 『 Japan 』 を選択して下さい、日本語のトップ画面が表示されます。



### カラーエクスプローラオンラインへの接続方法

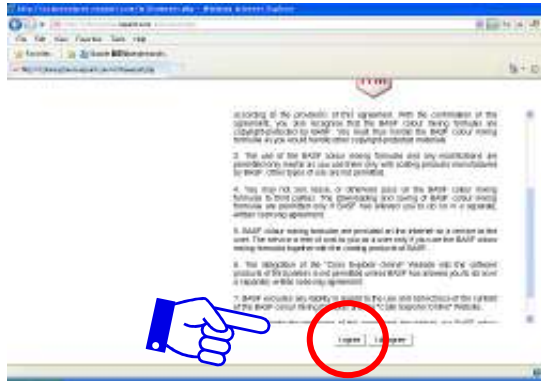
A. 海外 HP トップ画面の左側にある  を押して下さい。



B. カラーエクスプローラオンライン（ニューデザイン版）が開きます。



### C. カラーエクスプローラオンラインが開かない場合



このような画面が出て来てしまった場合、画面下部にある **I agree** のボタンをクリックして下さい。カラーエクスプローラオンラインが使用可能になります。

尚、カラーエクスプローラオンラインが開きましたら、お気に入り登録をして頂く事をお勧めしますので、是非登録の程お願い致します。度重なる、変更がありご迷惑をお掛けしますが、ご了承の程お願い致します。